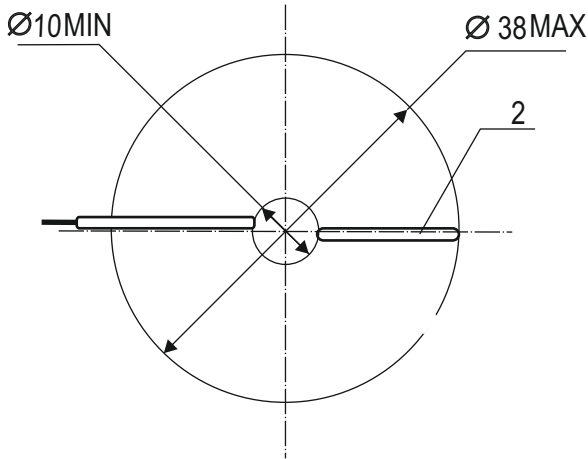
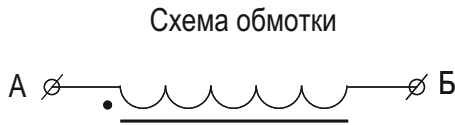
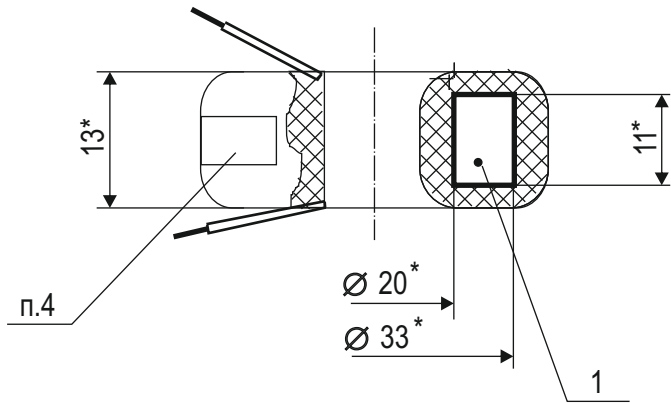


ФИАШ.671342.008.01 СБ



1. \* Размеры для справок.  
2. Обмотки мотать проводом поз.2,сложив вдвое провод, распределив витки равномерно по периметру сердечника.  
3. Концы выводов обмотки зачистить на 20 мм, облудить припоем ПОС-61 ГОСТ 21931-76.  
4. Изолировать по периметру лентой поз.5 в три слоя.  
5. Маркировать десятичный номер дросселя (цифры порядкового номера).  
6. Общие технические требования по ОСТ 4ГО.070.015.

Технические параметры

Данные обмоток	А-Б	Примечание
Количество витков	25	параметр ориентировочный
Индуктивность, мкГн	47+-20%	параметр контрольный
Длина выводов, мм	20	параметр контрольный

Условия эксплуатации

Рабочий диапазон температур окружающей среды, °С	-10...+40	
Влажность окружающей среды не более, %	90	

					ФИАШ.671342.008.01 СБ						
					Дроссель MS-130075-47  Сборочный чертеж	Лит.			Масса	Масштаб	
Изм	Лист	№ докум	Подп.	Дата							
Разраб.	Валиева										
Пров.											
Нач. ОБ						Лист			Листов 1		
Нач. КБ						ПО БАСТИОН					